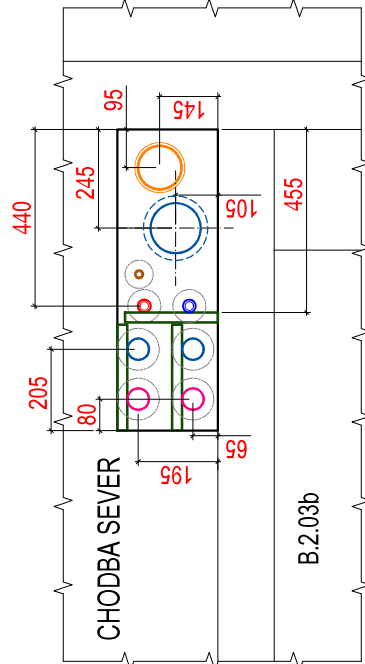


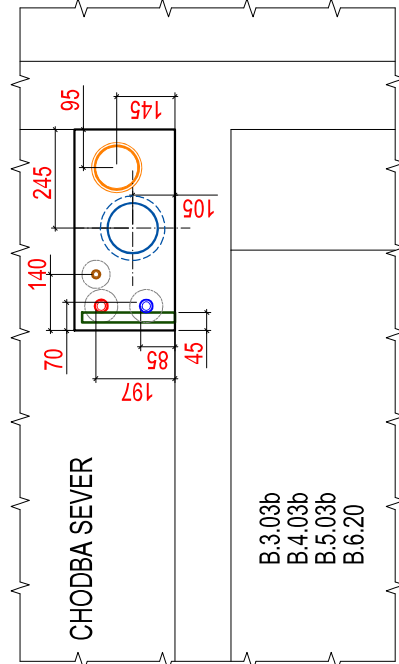
MONTÁŽNÍ OTVOR 500*250 mm

PODLAŽI	SV	TV	CTV	VZT	KAN.
2.NP	50*8,4	32*5,4	20*3,4	Ø125	D110
3.NP	50*8,4	32*5,4	20*3,4	Ø125	D110
4.NP	50*8,4	32*5,4	20*3,4	Ø160	D110
5.NP	40*6,7	25*4,2	20*3,4	Ø160	D110
6.NP	25*4,2	25*4,2	20*3,4	Ø160	D110



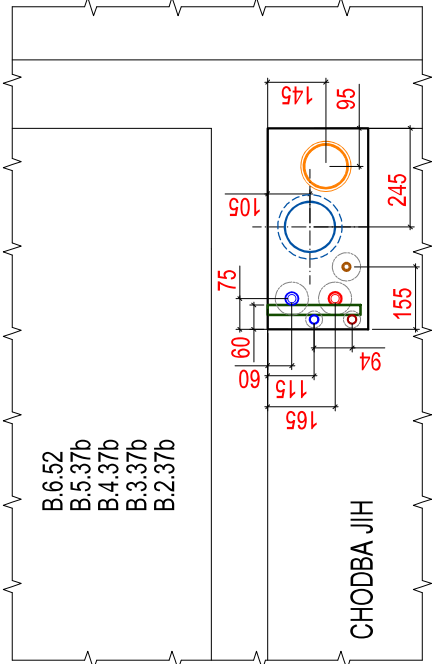
MONTÁŽNÍ OTVOR 750*250 mm

PODLAŽÍ	SV	TV	CTV	VZT	KAN.	ÚT
2.NP	32*5,4	32*5,4	20*3,4	Ø125	D110	2*D54 + 2*D54



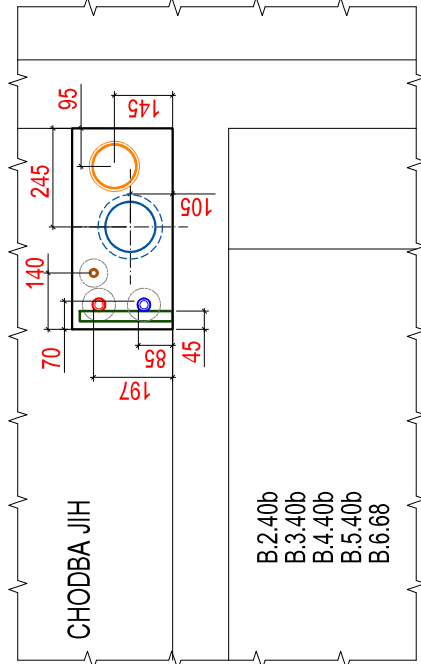
MONTÁŽNÍ OTVOR 500*250 mm

PODLAŽI	SV	TV	CTV	VZT	KAN.
3.NP	32*5,4	32*5,4	20*3,4	Ø125	D110
4.NP	25*4,2	25*4,2	20*3,4	Ø160	D110
5.NP	25*4,2	25*4,2	20*3,4	Ø160	D110
6.NP	20*3,4	20*3,4	20*3,4	Ø160	D110



MONTÁŽNÍ OTVOR 500*250 mm

PODLAŽI	ÚT	SV	TV	CTV	VZT	KAN.
2.NP	2*22*1,0	25*4,2	25*4,2	20*3,4	Ø125	D110
3.NP	2*18*1,0	25*4,2	25*4,2	20*3,4	Ø125	D110
4.NP	2*18*1,0	20*3,4	20*3,4	20*3,4	Ø160	D110
5.NP	2*18*1,0	20*3,4	20*3,4	20*3,4	Ø160	D110
6.NP	2*15*1,0	20*3,4	20*3,4	20*3,4	Ø160	D110



MONTÁŽNÍ OTVOR 500*250 mm

PODLAŽI	SV	TV	CTV	VZT	KAN.
2.NP	25*4,2	25*4,2	20*3,4	Ø125	D110
3.NP	25*4,2	25*4,2	20*3,4	Ø125	D110
4.NP	20*3,4	20*3,4	20*3,4	Ø160	D110
5.NP	20*3,4	20*3,4	20*3,4	Ø160	D110
6.NP	20*3,4	20*3,4	20*3,4	Ø160	D110

ÚT - TEPELNÝ SPÁD max 50/37° C

DOKUMENTACE PRO PROVEDENÍ STAVBY

M1 :-

Projektant	Ing. KUNERT R.	Odp.projektant	Ing. KUNERT R.
Obec	OLOMOUC	Stav. úřad	OLOMOUC
Investor	UNIVERZITA PALACKÉHO v OLOMOUCI, Křížkovského 511/8, 77900 OLOMOUC		
AKCE	STAVEBNÍ ÚPRAVY A NÁSTAVBA VŠK J. L. FISCHERA BLOK - B, k.ú. Olomouc-město, parc.st. 575		
OBJEKT	SO-02 OBJEKT VŠK J. L. FISCHERA - B		
ČÁST	D.1.4. TECHNIKA PROSTŘEDÍ STAVEB		
PROFESE	D.1.4.1 ZDRAVOTNÍKA		
NAZEV	DISPOZICE NOVÝCH INSTALAČNÍCH ŠACHET		